




PERAWATAN GIGI ANAK USIA 0-6 BULAN





PERALATAN

- Kain lembut dan bersih
- Kassa steril
- Sikat gusi

Pilihlah salah satu!



CARA MEMBERSIHKAN GIGI ANAK


LANGKAH-LANGKAH:

1. Gendong atau pangku anak dengan satu tangan
2. Bersihkan gusi anak secara perlahan dengan kain atau lap basah yang dilingkarkan pada jari telunjuk ibu
3. Bersihkan pula bagian lidah, dan pipi bagian dalam
4. Usap lembut

BUKU KIA

<https://www.alodokter.com/tips-membersihkan-gigi-dan-gusi-bayi-yang-perlu-bunda-ketahui>








CATATAN PENTING

- Bersihkan 2 kali sehari, terutama setelah minum susu di malam hari
- Membersihkan rongga mulut anak penting untuk mencegah terjadinya penumpukan bakteri, yang dapat menyebabkan resiko karies dini saat gigi pertama tumbuh dan menyebabkan plak putih



<https://www.alodokter.com/tips-membersihkan-gigi-dan-gusi-bayi-yang-perlu-bunda-ketahui>

