



PERAWATAN GIGI ANAK DISABILITAS



Link Referensi :

<https://nocavitykids.com/dental-care-special-needs-children/>

Praptiningsih, R. S., Ningtyas, E., & Aryati, E. (2010). Pengaruh metode menggosok gigi sebelum makan terhadap kuantitas bakteri dan pH saliva. Majalah Ilmiah Sultan Agung, 48(123), 55-62.

ANAK BERKEBUTUHAN KHUSUS

Anak-anak berkebutuhan khusus adalah anak-anak dengan keterbatasan fisik, disabilitas perkembangan, atau kondisi perilaku, seperti autisme, cerebral palsy, dan sindrom Down.

Mereka memiliki risiko lebih tinggi terkena kondisi fisik, perkembangan, perilaku, atau emosional kronis dan membutuhkan perhatian ekstra serta layanan kesehatan di luar apa yang dibutuhkan secara umum.

Dukungan yang tepat dari orang tua, dokter gigi, dan pengasuh akan memungkinkan sebagian besar dari mereka untuk menjaga kesehatan gigi dan gusi.



MASALAH KESEHATAN GIGI MULUT PADA ANAK BERKEBUTUHAN KHUSUS

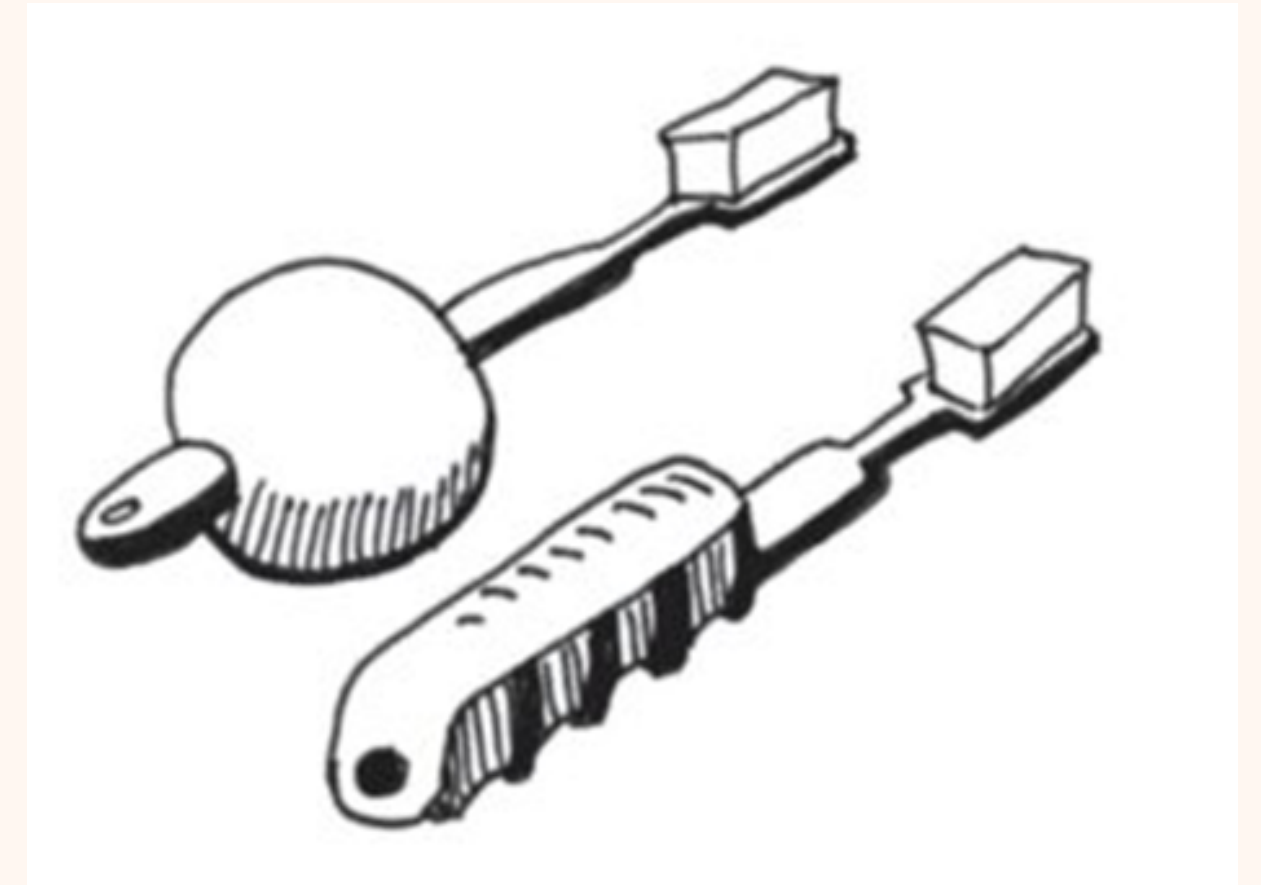
- Karies Gigi
- Penyakit Gusi
- Hipoplasia Enamel
- Anomali Gigi
- Bruxism
- Maloklusi Gigi (gigi tidak rapi)
- Keterlambatan tumbuh gigi
- Cedera dan Trauma Mulut



DENTAL HOME CARE


Alat dan Bahan

- Pilih sikat gigi anak dengan kepala sikat kecil.
- Pilih bulu sikat yang halus, dan gagang yang besar agar lebih nyaman.
- Agar lebih termotivasi, anak dapat diajak untuk memilih sendiri sikat gigi yang memiliki warna atau karakter yang disukai.
- Sikat gigi diganti setiap 3-4 bulan sekali, atau lebih cepat jika rusak atau anak baru sakit.
- Jika anak kesulitan menggenggam sikat gigi, gagang sikat gigi dapat dimodifikasi dengan bola tenis yang dilubangi, karet elastic, atau Velcro.
- Sikat gigi *elektrik* juga dapat digunakan untuk mempermudah penyikatan gigi jika getaran atau suara tidak membuat anak cemas.



Cara Membersihkan Gigi ABK

- Topang dan stabilkan kepala anak dengan lembut serta gunakan pencahayaan yang cukup
- Pilih waktu setelah makan, sebelum anak terlalu lelah
- Berikan jarak 15 hingga 30 menit setelah makan untuk menyikat gigi anak.
- Gunakan pasta gigi yang mengandung fluoride (selapis tipis/smear untuk anak di bawah 3 th dan sebiji kacang polong untuk anak usia di atas 3 th)



Cara Membersihkan Gigi ABK

- Saat menyikat gigi pastikan bulu sikat mencapai seluruh permukaan gigi termasuk yang berbatasan dengan gusi
- Sikat gigi dilakukan dengan hati-hati agar anak tidak tersedak
- Instruksikan anak untuk meludah dan tidak menelan pasta gigi setelah selesai
- Setelah sikat gigi malam, jangan beri anak makan dan minum kecuali air putih

