

PERAWATAN GIGI ANAK USIA 6-12 BULAN






ALAT

- Kain atau lap yang lembut dan bersih
- Sikat gigi anak berbulu lembut

BAHAN

- Pasta gigi anak tanpa fluoride

PERSIAPKAN



LANGKAH MEMBERSIHKAN GIGI DAN MULUT



1

Bersihkan gusi anak setelah diberi makan menggunakan kain atau lap basah

2


Bila gigi susu mulai muncul, bersihkan gigi anak dengan sikat gigi anak berbulu halus dengan pasta gigi anak

3

Aplikasikan pasta gigi dengan selapis tipis atau seukuran sebutir beras pada permukaan bulu sikat

Buku KIA

LANGKAH-LANGKAH MEMBERSIHKAN GIGI DAN MULUT





PENTING!



SIKAT GIGI



Sikat gigi 2 kali sehari (pagi dan malam sebelum tidur)

EMPENG



Hindari penggunaan empeng!



SUSU BOTOL

Hindari memberikan anak susu botol sambil tidur! gunakan hanya air

